



# บันทึกข้อความ

ส่วนราชการ งานพัสดุและทะเบียนทรัพย์สิน กองคลังเทศบาลตำบลบ้านแปะ อำเภอจอมทอง จังหวัดเชียงใหม่

ที่ ชม 59002/1406

วันที่ 1 ตุลาคม 2561

เรื่อง รายงานผลการจัดซื้อจัดจ้าง/การวิเคราะห์ผลการจัดซื้อจัดจ้าง ประจำปีงบประมาณ 2561

เรียน นายกเทศมนตรีตำบลบ้านแปะ

- อ้างถึง
1. พระราชกฤษฎีกาว่าด้วยหลักเกณฑ์และวิธีบริหารกิจการบ้านเมืองที่ดี พ.ศ. 2546
  2. ระเบียบกระทรวงมหาดไทยว่าด้วยการพัสดุของหน่วยงานบริหารราชการส่วนท้องถิ่น พ.ศ. 2535 และที่แก้ไขเพิ่มเติมถึง (ฉบับที่ 10) พ.ศ. 2558
  3. พระราชบัญญัติการจัดซื้อจัดจ้างและการบริหารพัสดุภาครัฐ พ.ศ. 2560
  4. ระเบียบกระทรวงการคลังว่าด้วยการจัดซื้อจัดจ้างและการบริหารพัสดุภาครัฐ พ.ศ. 2560
  5. การประเมินคุณธรรมและความโปร่งใสในการดำเนินงานของหน่วยงานภาครัฐ (Integrity Transparency Assessment : ITA)

ตามที่งานพัสดุ ได้ดำเนินการจัดซื้อจัดจ้าง ตามระเบียบกระทรวงมหาดไทยว่าด้วยการพัสดุของหน่วยงานบริหารราชการส่วนท้องถิ่น พ.ศ. 2535 และที่แก้ไขเพิ่มเติมถึง (ฉบับที่ 10) พ.ศ. 2558 พระราชบัญญัติการจัดซื้อจัดจ้างและการบริหารพัสดุภาครัฐ พ.ศ. 2560 ระเบียบกระทรวงการคลังว่าด้วยการจัดซื้อจัดจ้างและการบริหารพัสดุภาครัฐ พ.ศ. 2560 จึงรายงานผลการจัดซื้อจัดจ้าง/การวิเคราะห์ผลการจัดซื้อจัดจ้าง ประจำปีงบประมาณ 2560 เพื่อการบริหารกิจการบ้านเมืองที่ดี ตามพระราชกฤษฎีกาว่าด้วยหลักเกณฑ์และวิธีบริหารกิจการบ้านเมืองที่ดี พ.ศ.2546 ประกอบกับเพื่อให้เป็นไปตามการประเมินคุณธรรมและความโปร่งใส ในการดำเนินงานของหน่วยงานภาครัฐ (Integrity Transparency Assessment : ITA) ที่กำหนดให้ส่วนราชการได้นำผลการวิเคราะห์ไปปรับปรุงและพัฒนากระบวนการปฏิบัติงาน โดยเฉพาะอย่างยิ่งการจัดซื้อจัดจ้างภาครัฐที่ต้องแสดงออกถึงความโปร่งใส ตรวจสอบได้ ในการดำเนินงานอย่างมีประสิทธิภาพและประเมินผลเกิดความคุ้มค่าสมประโยชน์ภาครัฐ ดังนี้

## 1. รายงานสรุปผลการจัดซื้อจัดจ้าง

ตารางที่ 1.1 สรุปผลการจัดซื้อจัดจ้างประจำปีงบประมาณ พ.ศ. 2561 ( ตุลาคม พ.ศ. 2560 - กันยายน พ.ศ. 2561)

วิธีการจัดซื้อจัดจ้าง	รายการ (จำนวน)	คิดเป็น ร้อยละ	จัดลำดับ	งบประมาณที่ใช้ไป (บาท)	คิดเป็น ร้อยละ	จัดลำดับ
เฉพาะเจาะจง/ตกลงราคา	568	99.13	1	25,615,251.68	78.61	1
e-bidding/e-Auction	4	0.70	2	11,107,009.00	9.66	2
สอบราคา	2	0.35	3	562,500.00	1.73	3
รวมทั้งสิ้น	574	100.00		37,284,760.68	100.00	

จากข้อมูลตารางที่ 1.1 ในปีงบประมาณ พ.ศ. 2561 งานพัสดุเทศบาลฯ ได้ดำเนินการจัดซื้อจัดจ้างจำนวน 574 รายการ จำนวนเงินทั้งสิ้น 37,284,760.68 บาท พบว่า จำนวนโครงการจัดซื้อจัดจ้างจำนวนสูงสุดคือ วิธีเฉพาะเจาะจง/ตกลงราคา จำนวน 568 รายการ คิดเป็นร้อยละ 99.13 รองลงมาคือวิธี e-bidding/e-Auction จำนวน 4 รายการ จำนวน คิดเป็นร้อยละ 0.70 และวิธีสอบราคา จำนวน 2 รายการ คิดเป็นร้อยละ 0.35

ส่วนวิธีการจัดซื้อจัดจ้างวงเงินสูงสุดคือ วิธีเฉพาะเจาะจง/ตกลงราคา เป็นเงินทั้งสิ้น 25,615,251.68 บาท คิดเป็นร้อยละ 78.61 รองลงมาคือวิธี e-bidding/e-Auction เป็นเงินทั้งสิ้น 11,107,009.00 บาท คิดเป็นร้อยละ 9.66 และวิธีสอบราคา เป็นเงินทั้งสิ้น 562,500.00 บาท คิดเป็นร้อยละ 1.73

/2.การวิเคราะห์ความสามารถ.....

## 2. การวิเคราะห์ความสามารถในการประหยัดงบประมาณ

ตารางที่ 2.1 สรุปผลงบประมาณประจำปีงบประมาณ พ.ศ. 2561 ( ตุลาคม พ.ศ. 2560 – กันยายน พ.ศ. 2561 )

งบประมาณประจำปีงบประมาณ พ.ศ. 2561 (หน่วย : บาท)		
งบประมาณ	งบประมาณที่ใช้ไป	งบประมาณที่ประหยัดได้
40,102,591.12	37,284,760.68	2,817,830.44
ร้อยละ 100	ร้อยละ 92.97	ร้อยละ 7.03

จากข้อมูลตารางที่ 2.1 ในปีงบประมาณ พ.ศ. 2561 งานพัสดุเทศบาลฯ ได้ดำเนินการจัดซื้อจัดจ้าง พบว่าเทศบาลฯ สามารถประหยัดงบประมาณได้เป็นจำนวนเงิน 2,817,830.44 บาท คิดเป็นร้อยละ 7.03

## 3. รายงานการวิเคราะห์ผลการจัดซื้อจัดจ้างแบบแสดงรายละเอียด

### 3.1 ร้อยละของจำนวนกิจกรรมจำแนกตามวิธีการจัดซื้อจัดจ้าง

ตารางที่ 3.1 ร้อยละของจำนวนกิจกรรมจำแนกตามวิธีการจัดซื้อจัดจ้างที่ดำเนินการแล้วเสร็จ ประจำปีงบประมาณ พ.ศ. 2561 ( ตุลาคม พ.ศ. 2560 – กันยายน พ.ศ. 2561 )

วิธีการจัดซื้อจัดจ้าง	รายการ (จำนวน)	ดำเนินการแล้ว เสร็จ	อยู่ระหว่างการ ดำเนินการ	คิดเป็นร้อยละ
เฉพาะเจาะจง/ตกลงราคา	568	568	-	98.95
e-bidding/e-Auction	4	4	-	0.70
สอบราคา	2	2	-	0.35
รวมทั้งสิ้น	574	574		100.00

จากข้อมูลตารางที่ 3.1 ในปีงบประมาณ พ.ศ. 261 งานพัสดุเทศบาลฯ ได้ดำเนินการจัดซื้อจัดจ้างจำนวน 574 รายการ พบว่า สามารถดำเนินการจัดซื้อจัดจ้างได้ทันในปีงบประมาณ พ.ศ. 2561 ทุกรายการ คิดเป็นร้อยละ 100

### 3.2 ร้อยละของจำนวนงบประมาณจำแนกตามวิธีการจัดซื้อจัดจ้าง

ตารางที่ 3.2 ร้อยละของจำนวนงบประมาณจำแนกตามวิธีการจัดซื้อจัดจ้างที่ดำเนินการแล้วเสร็จ ประจำปีงบประมาณ พ.ศ. 2561 ( ตุลาคม พ.ศ. 2560 – กันยายน พ.ศ. 2561 ) หน่วย : บาท

วิธีการจัดซื้อจัดจ้าง	งบประมาณที่ตั้งไว้	งบประมาณที่ใช้ไป	งบประมาณ ที่ประหยัดได้	คิดเป็นร้อยละ ของวิธีการจัดหา / วงเงินรวม
เฉพาะเจาะจง/ตกลงราคา	26,046,291.12	25,615,251.68	431,039.44	1.65
e-bidding/e-Auction	13,021,300.00	11,107,009.00	1,914,291.00	14.70
สอบราคา	1,035,000.00	562,500.00	472,500.00	45.65
รวมทั้งสิ้น	40,102,591.12	37,284,760.68	2,817,830.44	7.03

จากข้อมูลตารางที่ 6.2 ในปีงบประมาณ พ.ศ. 2561 งานพัสดุเทศบาลฯ ได้ดำเนินการจัดซื้อจัดจ้าง แล้วเสร็จจำนวนเงินทั้งสิ้น 40,102,591.12 บาท เมื่อพิจารณาจากการประหยัดงบประมาณตามวิธีการจัดหา พบว่า วงเงินงบประมาณที่ประหยัดจำนวนสูงสุดคือ วิธี e-bidding/e-Auction จำนวน 1,914,291.00 บาท คิดเป็นร้อยละ 14.70 ของวงเงินรวมตามวิธีจัดหา รองลงมาคือวิธีสอบราคา จำนวน 472,500.00 บาท คิดเป็นร้อยละ 14.70 ของวงเงินรวมตามวิธีจัดหา วิธีเฉพาะเจาะจง/ตกลงราคา จำนวน 431,039.44บาท คิดเป็นร้อยละ 1.65 ของวงเงินรวมตามวิธีจัดหา



รวมผลการดำเนินงานประหยัคงบประมาณได้ทั้งสิ้น 2,817,830.44 บาท คิดเป็นร้อยละ 7.03 ของ  
จำนวนเงินงบประมาณได้ดำเนินการเสร็จสิ้น

จึงเรียนมาเพื่อโปรดทราบ

(ลงชื่อ)..........เจ้าหน้าที่  
(นางสาวระวีวรรณ อิมใจ)  
นักวิชาการพัสดุชำนาญการ  
- 1 ต.ค. 2561

ความเห็นของหัวหน้าเจ้าหน้าที่พัสดุ/ผู้อำนวยการกองคลัง

-ทราบ/.....  
.....

(ลงชื่อ)..........หัวหน้าเจ้าหน้าที่  
(นางไพริน เกิดใหม่)  
ผู้อำนวยการกองคลัง  
- 1 ต.ค. 2561

ความเห็นของปลัดเทศบาล

-ทราบ/.....  
.....

จำเอก..........  
(ศุภกิจ ผืนชมพู)  
ปลัดเทศบาลตำบลบ้านแปะ  
- 1 ต.ค. 2561

ความเห็นของนายกเทศมนตรีตำบลบ้านแปะ

-ทราบ/.....  
.....

(ลงชื่อ)..........  
(นายพันธ์ศักดิ์ แก้วสุดใจ)  
นายกเทศมนตรีตำบลบ้านแปะ  
- 1 ต.ค. 2561

รายละเอียดรายงานการวิเคราะห์ผลการจัดซื้อจัดจ้าง  
แบบท้ายบันทึกข้อความงานพัสดุและทะเบียนทรัพย์สิน กองคลังเทศบาลตำบลบ้านแปะ  
ที่ ชม 59002.3/1406 ลงวันที่ 1 ตุลาคม 2561


การวิเคราะห์ผลการจัดซื้อจัดจ้าง

ร้อยละของจำนวนรายการ(โครงการ)จำแนกตามวิธีการจัดซื้อจัดจ้าง ประจำปีงบประมาณ 2561

จำนวนรายการที่เฉพาะเจาะจง/ตกลงราคา X 100	568 x 100	= 99.13 %
➔		
จำนวนรายการทั้งหมด	574	
จำนวนรายการที่ประกาศเชิญชวน e-bidding/e-Auction X 100	4 x 100	= 0.70 %
➔		
จำนวนรายการทั้งหมด	574	
จำนวนรายการที่สอบราคา X 100	2 x 100	= 0.35 %
➔		
จำนวนรายการทั้งหมด	574	

ร้อยละของจำนวนงบประมาณจำแนกตามวิธีการจัดซื้อจัดจ้าง ประจำปีงบประมาณ 2561

จำนวนเงินงบประมาณที่เฉพาะเจาะจง/ตกลงราคา X 100	25,615,251.68 x 100	= 78.61 %
➔		
จำนวนเงินงบประมาณทั้งหมด	37,284,760.68	
จำนวนเงินงบประมาณที่ประกาศเชิญชวน e-bidding/e-Auction X 100	11,107,009.00 x 100	= 9.66 %
➔		
จำนวนเงินงบประมาณทั้งหมด	37,284,760.68	
จำนวนเงินงบประมาณที่สอบราคา X 100	562,500.00 x 100	= 1.73 %
➔		
จำนวนเงินงบประมาณทั้งหมด	37,284,760.68	

  
 นางสาววิภาวรรณ อิ่มไช  
 นักวิชาการพัสดุชำนาญการ

การวิเคราะห์ความสามารถในการประหยัดงบประมาณ

ร้อยละของเงินงบประมาณที่ประหยัดได้ในประจำปีงบประมาณ 2561

$\frac{\text{จำนวนเงินงบประมาณทั้งหมด} - \text{จำนวนเงินงบประมาณที่ใช้ไป} \times 100}{\text{จำนวนเงินงบประมาณทั้งหมด}}$

จำนวนเงินงบประมาณทั้งหมด

→  $\frac{40,102,591.12 - 37,284,760.68 \times 100}{40,102,591.12} = 7.03 \%$

ร้อยละของเงินงบประมาณแยกตามวิธีการจัดซื้อจัดจ้างที่ประหยัดได้ในประจำปีงบประมาณ 2561  
ของเงินงบประมาณที่ตั้งไว้ตามวิธีจัดซื้อจัดจ้าง

$\frac{\text{จำนวนเงินงบประมาณที่ประหยัดได้ที่เฉพาะเจาะจง/ตกลงราคา} \times 100}{\text{จำนวนเงินงบประมาณที่ตั้งไว้ที่เฉพาะเจาะจง/ตกลงราคา}}$

จำนวนเงินงบประมาณที่ตั้งไว้ที่เฉพาะเจาะจง/ตกลงราคา

→  $\frac{26,046,291.12 - 25,615,251.68 \times 100}{26,046,291.12} = 1.65 \%$

$\frac{\text{จำนวนเงินงบประมาณที่ประหยัดได้ที่ประกาศเชิญชวน e-bidding/e-Auction} \times 100}{\text{จำนวนเงินงบประมาณที่ใช้ไปที่ประกาศเชิญชวน e-bidding/e-Auction}}$

จำนวนเงินงบประมาณที่ใช้ไปที่ประกาศเชิญชวน e-bidding/e-Auction

→  $\frac{13,021,300.00 - 11,107,009.00 \times 100}{13,021,300.00} = 14.70 \%$

$\frac{\text{จำนวนเงินงบประมาณที่ประหยัดได้ที่สอบราคา} \times 100}{\text{จำนวนเงินงบประมาณที่ตั้งไว้ที่สอบราคา}}$  →  $\frac{1,035,000.00 - 562,500.00 \times 100}{1,035,000.00} = 45.65 \%$

จำนวนเงินงบประมาณที่ตั้งไว้ที่สอบราคา

1,035,000.00

วงวิมล ๐๗๕  
นางสาววิมล อิมใจ  
นักวิชาการพัสดุชำนาญการ

การวิเคราะห์จำนวนกิจกรรมจำแนกตามวิธีการจัดซื้อจัดจ้างที่ดำเนินการแล้วเสร็จ

ร้อยละของการจำนวนกิจกรรมจำแนกตามวิธีการจัดซื้อจัดจ้างที่ดำเนินการแล้วเสร็จภายในปีงบประมาณ 2561

$$\frac{\text{จำนวนรายการที่ดำเนินการแล้วเสร็จที่เฉพาะเจาะจง/ตกลงราคา} \times 100}{\text{จำนวนรายการทั้งหมด}} \longrightarrow \frac{568 \times 100}{574} = 98.95 \%$$

$$\frac{\text{จำนวนรายการที่ดำเนินการแล้วเสร็จที่ประกาศเชิญชวน e-bidding/e-Auction} \times 100}{\text{จำนวนรายการทั้งหมด}} \longrightarrow \frac{4 \times 100}{574} = 0.70 \%$$

$$\frac{\text{จำนวนรายการที่ดำเนินการแล้วเสร็จที่สอบราคา} \times 100}{\text{จำนวนรายการทั้งหมด}} \longrightarrow \frac{2 \times 100}{574} = 0.35 \%$$

นางสาววิภารัตน์ อิ่มใจ  
(นางสาววิภารัตน์ อิ่มใจ)  
นักวิชาการพัสดุชำนาญการ



ตารางสรุปรายการจัดซื้อจัดจ้าง ประจำปีงบประมาณ พ.ศ. 2561

ที่	เดือน	วิธีเฉพาะเจาะจง/ตกลงราคา									ประหยัด งบประมาณ
		ซื้อ			จ้าง			รวม			
		จำนวน	งปม.ที่ได้รับ	งปม.ที่จัดหาได้	จำนวน	งปม.ที่ได้รับ	งปม.ที่จัดหาได้	จำนวน	งปม.ที่ได้รับ	งปม.ที่จัดหาได้	
1	ต.ค.-60	8	335,380.00	335,380.00	23	318,300.00	318,300.00	31	653,680.00	653,680.00	-
2	พ.ย.-60	10	277,145.00	273,545.00	22	141,378.00	141,378.00	32	418,523.00	414,923.00	3,600.00
3	ธ.ค.-60	8	437,475.00	437,475.00	44	5,309,195.00	5,295,695.00	52	5,746,670.00	5,733,170.00	13,500.00
4	ม.ค.-61	29	323,169.00	323,169.00	37	339,420.00	339,420.00	66	662,589.00	662,589.00	-
5	ก.พ.-61	18	225,076.00	222,076.00	34	1,743,830.00	1,736,030.00	52	1,968,906.00	1,958,106.00	10,800.00
6	มี.ค.-61	15	177,317.00	173,017.00	31	1,205,377.00	1,203,127.00	46	1,382,694.00	1,376,144.00	6,550.00
7	เม.ย.-61	21	277,460.00	272,102.20	26	682,726.50	580,480.00	47	960,186.50	852,582.20	107,604.30
8	พ.ค.-61	19	179,840.00	172,752.00	30	646,422.90	630,304.40	49	826,262.90	803,056.40	23,206.50
9	มิ.ย.-61	7	111,052.80	104,184.00	26	1,339,010.92	1,311,958.08	33	1,450,063.72	1,416,142.08	33,921.64
10	ก.ค.-61	18	266,989.00	263,753.00	56	5,051,800.00	4,970,300.00	74	5,318,789.00	5,234,053.00	84,736.00
11	ส.ค.-61	21	213,861.00	191,055.00	39	1,327,441.00	1,321,951.00	60	1,541,302.00	1,513,006.00	28,296.00
12	ก.ย.-61	8	153,050.00	134,170.00	18	4,963,575.00	4,863,630.00	26	5,116,625.00	4,997,800.00	118,825.00
	รวม	182	2,977,814.80	2,902,678.20	386	23,068,476.32	22,712,573.48	568	26,046,291.12	25,615,251.68	431,039.44

นางอรรณพ อิ่มใจ  
 (นางสาวระวีวรรณ อิ่มใจ)  
 นักวิชาการพัสดุชำนาญการ

ตารางสรุปรายการจัดซื้อจัดจ้าง ประจำปีงบประมาณ พ.ศ. 2561


ที่	เดือน	วิธีประกาศเชิญชวน(e-bidding)/วิธีe-Auction									ประหยัด งบประมาณ
		ซื้อ			จ้าง			รวม			
		จำนวน	งปม.ที่ได้รับ	งปม.ที่จัดหาได้	จำนวน	งปม.ที่ได้รับ	งปม.ที่จัดหาได้	จำนวน	งปม.ที่ได้รับ	งปม.ที่จัดหาได้	
1	ต.ค.-60	0	-	-	0	-	-	0	-	-	-
2	พ.ย.-60	0	-	-	0	-	-	0	-	-	-
3	ธ.ค.-60	0	-	-	2	6,108,300.00	6,058,000.00	2	6,108,300.00	6,058,000.00	50,300.00
4	ม.ค.-61	0	-	-	0	-	-	0	-	-	-
5	ก.พ.-61	0	-	-	0	-	-	0	-	-	-
6	มี.ค.-61	0	-	-	0	-	-	0	-	-	-
7	เม.ย.-61	0	-	-	0	-	-	0	-	-	-
8	พ.ค.-61	0	-	-	0	-	-	0	-	-	-
9	มิ.ย.-61	0	-	-	1	6,362,000.00	4,700,000.00	1	6,362,000.00	4,700,000.00	1,662,000.00
10	ก.ค.-61	0	-	-	0	-	-	0	-	-	-
11	ส.ค.-61	0	-	-	0	-	-	0	-	-	-
12	ก.ย.-61	0	-	-	1	551,000.00	349,009.00	1	551,000.00	349,009.00	201,991.00
	รวม	0	-	-	4	13,021,300.00	11,107,009.00	4	13,021,300.00	11,107,009.00	1,914,291.00

จรรยาพร   
 (นางสาวระวีวรรณ อิมใจ)  
 นักวิชาการพัสดุชำนาญการ




ตารางสรุปรายการจัดซื้อจัดจ้าง ประจำปีงบประมาณ พ.ศ. 2561

ที่	เดือน	วิธีสอบราคา									ประหยัด งบประมาณ
		ซื้อ			จ้าง			รวม			
		จำนวน	งปม.ที่ได้รับ	งปม.ที่จัดหาได้	จำนวน	งปม.ที่ได้รับ	งปม.ที่จัดหาได้	จำนวน	งปม.ที่ได้รับ	งปม.ที่จัดหาได้	
1	ต.ค.-60	0	-	-	0	-	-	0	-	-	-
2	พ.ย.-60	0	-	-	0	-	-	0	-	-	-
3	ธ.ค.-60	0	-	-	2	1,035,000.00	562,500.00	2	1,035,000.00	562,500.00	472,500.00
4	ม.ค.-61	0	-	-	0	-	-	0	-	-	-
5	ก.พ.-61	0	-	-	0	-	-	0	-	-	-
6	มี.ค.-61	0	-	-	0	-	-	0	-	-	-
7	เม.ย.-61	0	-	-	0	-	-	0	-	-	-
8	พ.ค.-61	0	-	-	0	-	-	0	-	-	-
9	มิ.ย.-61	0	-	-	0	-	-	0	-	-	-
10	ก.ค.-61	0	-	-	0	-	-	0	-	-	-
11	ส.ค.-61	0	-	-	0	-	-	0	-	-	-
12	ก.ย.-61	0	-	-	0	-	-	0	-	-	-
	รวม	0	-	-	2	1,035,000.00	562,500.00	2	1,035,000.00	562,500.00	472,500.00

  
 นางสาวระวีวรรณ อัมไพ  
 นักวิชาการพัสดุชำนาญการ

ตารางสรุปรายการจัดซื้อจัดจ้าง ประจำปีงบประมาณ พ.ศ. 2561

ที่	เดือน	รวม									ประหยัด งบประมาณ
		ซื้อ			จ้าง			รวม			
		จำนวน	งปม.ที่ได้รับ	งปม.ที่จัดหาได้	จำนวน	งปม.ที่ได้รับ	งปม.ที่จัดหาได้	จำนวน	งปม.ที่ได้รับ	งปม.ที่จัดหาได้	
1	ต.ค.-60	8	335,380.00	335,380.00	23	318,300.00	318,300.00	31	653,680.00	653,680.00	-
2	พ.ย.-60	10	277,145.00	273,545.00	22	141,378.00	141,378.00	32	418,523.00	414,923.00	3,600.00
3	ธ.ค.-60	8	437,475.00	437,475.00	48	12,452,495.00	11,916,195.00	56	12,889,970.00	12,353,670.00	536,300.00
4	ม.ค.-61	29	323,169.00	323,169.00	37	339,420.00	339,420.00	66	662,589.00	662,589.00	-
5	ก.พ.-61	18	225,076.00	222,076.00	34	1,743,830.00	1,736,030.00	52	1,968,906.00	1,958,106.00	10,800.00
6	มี.ค.-61	15	177,317.00	173,017.00	31	1,205,377.00	1,203,127.00	46	1,382,694.00	1,376,144.00	6,550.00
7	เม.ย.-61	21	277,460.00	272,102.20	26	682,726.50	580,480.00	47	960,186.50	852,582.20	107,604.30
8	พ.ค.-61	19	179,840.00	172,752.00	30	646,422.90	630,304.40	49	826,262.90	803,056.40	23,206.50
9	มิ.ย.-61	7	111,052.80	104,184.00	27	7,701,010.92	6,011,958.08	34	7,812,063.72	6,116,142.08	1,695,921.64
10	ก.ค.-61	18	266,989.00	263,753.00	56	5,051,800.00	4,970,300.00	74	5,318,789.00	5,234,053.00	84,736.00
11	ส.ค.-61	21	213,861.00	191,055.00	39	1,327,441.00	1,321,951.00	60	1,541,302.00	1,513,006.00	28,296.00
12	ก.ย.-61	8	153,050.00	134,170.00	19	5,514,575.00	5,212,639.00	27	5,667,625.00	5,346,809.00	320,816.00
	รวม	182	2,977,814.80	2,902,678.20	392	37,124,776.32	34,382,082.48	574	40,102,591.12	37,284,760.68	2,817,830.44

  
 นางสาววิวรรณ อิ่มใจ  
 นักวิชาการพัสดุชำนาญการ